


DRZWI STALOWE



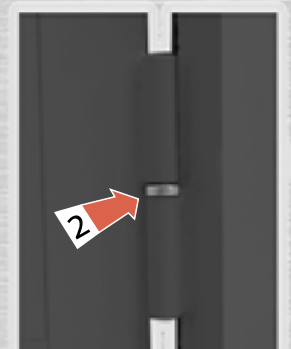
Drzwi stalowe produkowane przez DK-PROF charakteryzują się niezwykłą trwałością i odpornością na uszkodzenia co jest jednym z najistotniejszych czynników, dla których drzwi stalowe są szczególnie polecane do obiektów użyteczności publicznej. Znajdują one zastosowanie między innymi w szpitalach, szkołach, na lotniskach i dworcach oraz w wielu innych miejscach, w których istnieje duże ryzyko uszkodzenia mechanicznego.

Dzięki wysokiej jakości materiałów oraz precyzyjnej produkcji drzwi stalowe DK-PROF posiadają wiele zalet, między innymi cechuje je trwałość i stabilność, bardzo wysoka odporność na uszkodzenia mechaniczne, a także duża estetyka wykonania. Na uwagę zasługuje również sposób łączenia profili - połączenia spawane są niewidoczne, co jest także dużym atutem tego produktu.



Podwójne uszczelnienie (1) skutecznie chroni przed czynnikami atmosferycznymi.

Łatwość otwierania i płynna praca są wynikiem zastosowania zawiasów łożyskowanych (2). Zawiasy takie gwarantują również **długą żywotność** produktu nawet przy bardzo intensywnej eksploatacji. Dzięki zastosowaniu stabilnych, spawanych zawiasów nie występuje zjawisko opadania skrzydła przez co **nie ma konieczności regulacji**.



Drzwi mogą być wykonane **w dowolnym wymiarze** co daje możliwość **dostosowania** ich do potrzeb klienta. Dostępne w maksymalnych wymiarach:

Drzwi **jednoskrzydłowe**: przy szerokości 1500 [mm] - maksymalna wysokość 2770 [mm], przy szerokości 1340 [mm] - maksymalna wysokość 3000 [mm]. Drzwi **dwuskrzydłowe**: przy szerokości 2860 [mm] - maksymalna wysokość 2750 [mm], przy szerokości 2710 [mm] - maksymalna wysokość 3000 [mm].



Komfortowym rozwiązaniem jest zastosowanie **samozamykacza** (3). Spełnia on rolę nie tylko funkcjonalną ale i zapewnia bezpieczeństwo oraz kontroluje ruch skrzydła w kierunku otwarcia i zamknięcia.



Drzwi można wyposażyć w dodatkowe **funkcje ułatwiające obsługę** takie jak: **pochwył** (4), **stopka podporowa** (5), **odbój zabezpieczający** przed uszkodzeniem drzwi.

DRZWI STALOWE



Drzwi mogą być wyposażone w elementy zapewniające bezpieczeństwo takie jak:

- zamek elektromagnetyczny (7),
- dodatkowy zamek (8),
- wkładka patentowa (9),



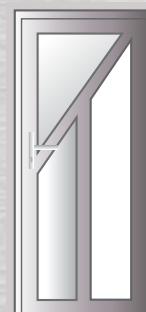
Doskonale dopasowane dzięki możliwości dowolnego komponowania wypełnień, drzwi mogą być wypełnione w całości szkłem, częściowo przeszklone lub w całości panelem, mogą być wyposażone w naświetla boczne lub górne oraz dodatkowe dostawki. Do drzwi można zastosować różnego rodzaju szyby np; bezpieczne, antywłamaniowe, barwione itp., w pakietach od 4 do 26 mm.

Kolorystyka - Drzwi malowane proszkowo, co oprócz walorów estetycznych, jest jednym z najlepszych zabezpieczeń antykorozyjnych. Dostępne w kolorach standardowych RAL 9016 (biały), RAL 8019 (brązowy). Na indywidualne życzenie klienta mogą być pomalowane na dowolny kolor z palety RAL.

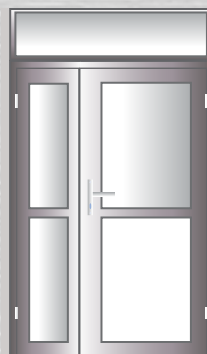
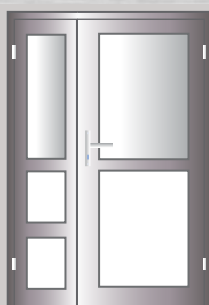
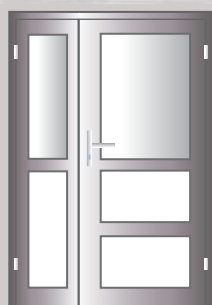


PRZYKŁADOWE WZORY NIESTANDARDOWYCH DRZWI

JEDNOSKRZYDŁOWE



DWUSKRZYDŁOWE




Produkty prezentowane w materiale zofiecowym niejednokrotnie posiadają wyposażenie specjalne i nie zawsze są zgodne z wykonaniem standardowym. Wszelkie prawa zastrzeżone. Powielanie i wykorzystanie, również częściowe, tylko za zgodą DK-PROF. Producent zastrzega sobie prawo do dokonywania zmian.



DK-PROF Sp. z o.o.
33-305 Chelmiec
Biczycze Dolne 185
tel. 018 440 42 97
fax. 018 443 19 48
www.dk-prof.eu
biuro@dk-prof.eu

Partner Handlowy DK-PROF:



Twój dom. Twój komfort